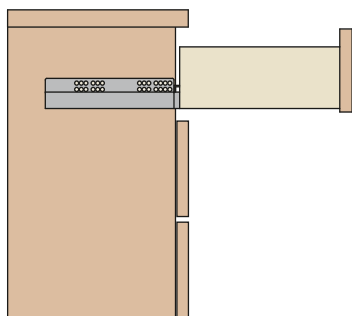


Coulisse à sortie totale avec accrochage du tiroir grâce au clip pivot.

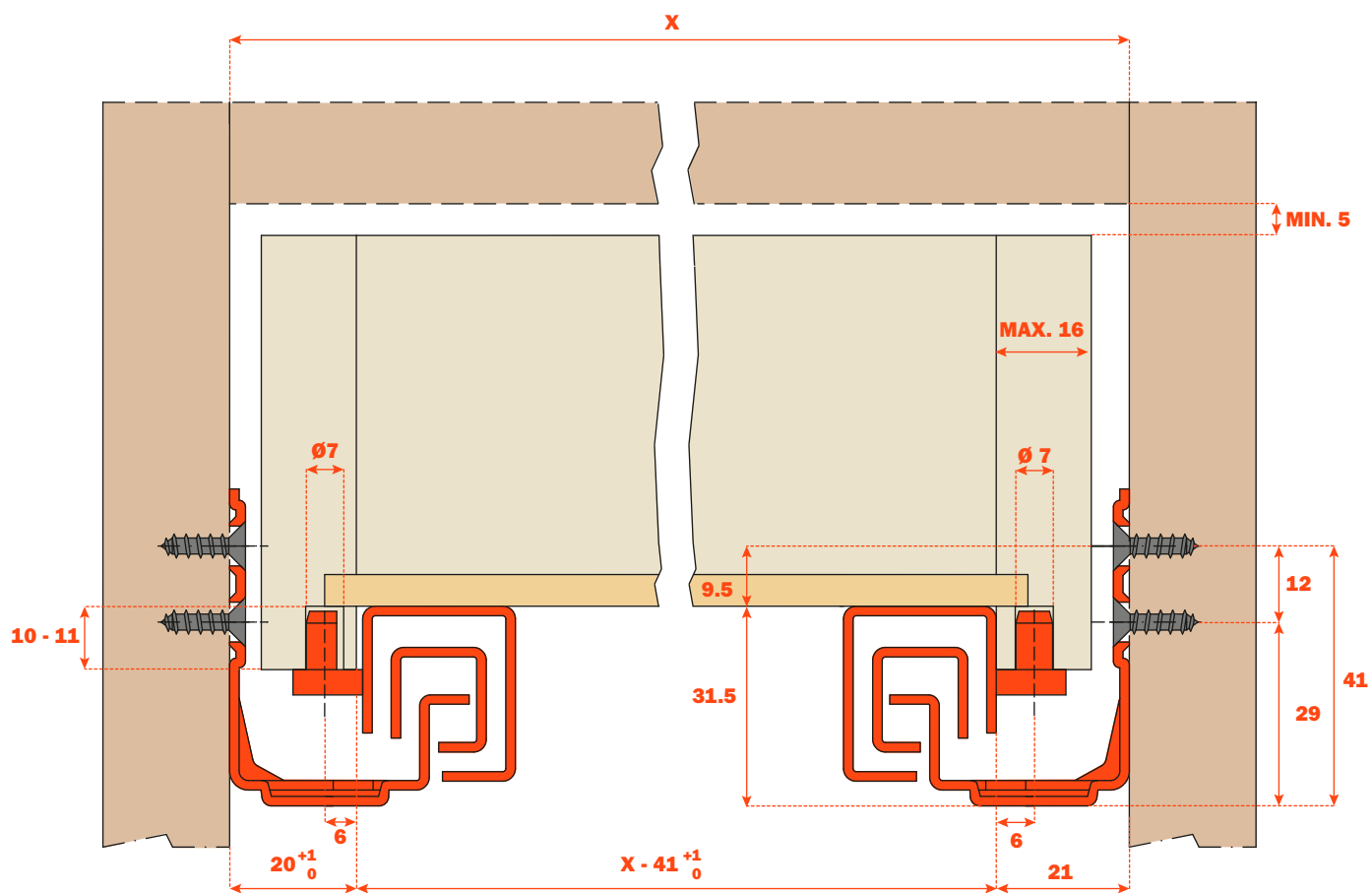
Smove : le système décélérateur intégré dans la coulisse, qui ralentit et amortit la fin de course des tiroirs.

Indications pour le montage

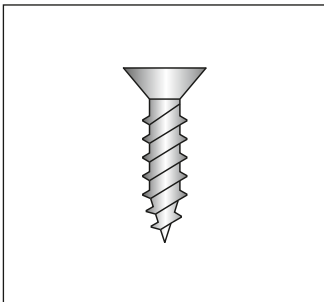
- Charge Dynamique N 294 (Kg 30).
- Dispositif de fermeture amortie Smove.
- Dispositif anti basculement du tiroir.
- Réglage en hauteur du tiroir +3 mm.
- Sortie parallèle du tiroir.
- Fixation du tiroir sans vis.
- Compatibilité avec l'ART. 6125.
- Finition de la coulisse : zinguée nickelée.



Mesures d'encombrement



Code




A visser
Vis VBA \varnothing 3,5 mm

CODE BASE	LONGUEUR COULISSE (LN)	=	PROFONDEUR MIN. MEUBLE (PM)
1 0 652 50 250 2 0 0	250		260
1 0 652 50 270 2 0 0	270		280
1 0 652 50 300 2 0 0	300		310
1 0 652 50 350 2 0 0	350		360
1 0 652 50 400 2 0 0	400		410
1 0 652 50 450 2 0 0	450		460
1 0 652 50 470 2 0 0	470		480
1 0 652 50 500 2 0 0	500		510
1 0 652 50 550 2 0 0	550		555
1 0 652 50 600 2 0 0	600		605


Système d'accrochage du tiroir

L'élasticité de l'élément permet l'accrochage du clip pivot en fermant le tiroir.



Détail du clip pivot prémonté sur la coulisse avec:

- réglage vertical réalisable sans aucun outil;
- dispositif anti basculement
- pivot d'accrochage



Détail du système Smove intégré dans la coulisse, qui permet la fermeture amortie des tiroirs.

